



December 2021

**Dermatology**  
VISION

**12**

ОСНОВНЫХ  
ПРИЗНАКОВ

## ДИФФЕРЕНЦИАЛЬНАЯ ДИАГНОСТИКА ПСОРИАЗА И МИКОЗА НОГТЕЙ

УСТАНОВЛЕННЫЙ ДИАГНОЗ  
«МИКОЗ НОГТЕЙ» НЕ ИСКЛЮЧАЕТ  
НАЛИЧИЕ ПСОРИАЗА И НАОБОРОТ

NB

### I. ОЦЕНКА ЗАБОЛЕВАНИЯ

ПРИЗНАК

ПСОРИАЗ НОГТЕЙ

МИКОЗ НОГТЕЙ

НАСЛЕДСТВЕННОСТЬ

Очень сильная  
АССОЦИАЦИЯ

Предположительно  
АУТОСОМНО-ДОМИНАНТНЫЙ ТИП  
НАСЛЕДОВАНИЯ

ЧАСТОТА  
ВСТРЕЧАЕМОСТИ


Высокая  
Частое вовлечение ногтей в  
ПАТОЛОГИЧЕСКИЙ ПРОЦЕСС

Очень высокая  
30-40% ВСЕЙ ПАТОЛОГИИ  
НОГТЕЙ

ЖАЛОБЫ

КОСМЕТИЧЕСКИЕ И  
ФУНКЦИОНАЛЬНЫЕ НЕУДОБСТВА,  
СМУЩЕНИЕ

КОСМЕТИЧЕСКИЕ НЕУДОБСТВА,  
ИНОГДА БОЛЬ



## I. ОЦЕНКА ЗАБОЛЕВАНИЯ

ПРИЗНАК

ПСОРИАЗ НОГТЕЙ

МИКОЗ НОГТЕЙ

ТЕЧЕНИЕ

ХРОНИЧЕСКОЕ  
С ПЕРИОДАМИ ОБОСТРЕНИЯ И  
РЕМИССИИ

ХРОНИЧЕСКОЕ  
ПРОГРЕССИРУЮЩЕЕ

КЛИНИЧЕСКИЕ  
ПРОЯВЛЕНИЯ

ВЫСОКАЯ  
ЧАСТОЕ ВОВЛЕЧЕНИЕ НОГТЕЙ В  
ПАТОЛОГИЧЕСКИЙ ПРОЦЕСС

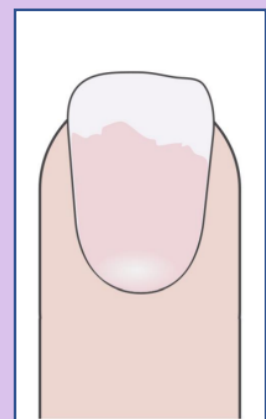
ОЧЕНЬ ВЫСОКАЯ  
30-40% ВСЕЙ  
ПАТОЛОГИИ НОГТЕЙ

ПОРАЖЕНИЕ  
КОЖИ

РАЗЛИЧНЫ  
В ЗАВИСИМОСТИ ОТ  
ПОРАЖЕННОЙ ОБЛАСТИ  
НОГТЕВОГО АППАРАТА

РАЗЛИЧНЫ  
В ЗАВИСИМОСТИ ОТ  
ТЯЖЕСТИ ТЕЧЕНИЯ И  
ВИДА ПАТОГЕННОГО  
ГРИБА

## II. ОЦЕНКА ПОРАЖЕНИЯ НОГТЕВЫХ ПЛАСТИН



ПРИЗНАК

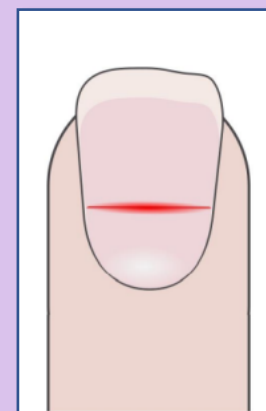
ПСОРИАЗ НОГТЕЙ

МИКОЗ НОГТЕЙ

ОНИХОЛИЗИС

ХАРАКТЕРНО

ХАРАКТЕРНО



ПОПЕРЕЧНЫЕ  
БОРОЗДЫ

НЕ ХАРАКТЕРНО

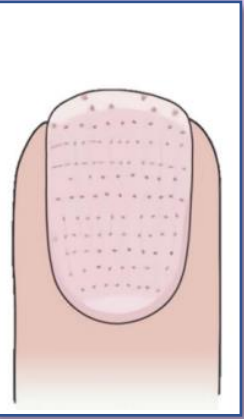
НЕ ХАРАКТЕРНО

## II. ОЦЕНКА ПОРАЖЕНИЯ НОГТЕВЫХ ПЛАСТИН

ПРИЗНАК

ПСОРИАЗ НОГТЕЙ

МИКОЗ НОГТЕЙ



ТОЧЕЧНЫЕ  
ВДАВЛЕНИЯ

ОЧЕНЬ ЧАСТО  
ОДИНАКОВЫ ПО  
ФОРМЕ И РАЗМЕРУ

РЕДКО  
НЕОДИНАКОВЫЕ  
РАЗМЕР И ФОРМА



ИЗМЕНЕНИЕ  
ЦВЕТА

ОТ ОБЫЧНОГО ДО  
ЖЕЛТОГО

ОТ ЖЕЛТОГО ДО  
КОРИЧНЕВОГО

## III. ОЦЕНКА РОЛИ ЭКЗОГЕННЫХ ФАКТОРОВ

ПРИЗНАК

ПСОРИАЗ НОГТЕЙ

МИКОЗ НОГТЕЙ

СПОРЫ И  
ГИФЫ ГРИБОВ

РЕДКО

ОЧЕНЬ ЧАСТО

ТРАВМА

ПРОЯВЛЕНИЕ  
ФЕНОМЕНА  
КЕБНЕРА

ФАКТОР РИСКА  
РАЗВИТИЯ МИКОЗА

